


2. GÆT OG MÅL LÆNGDE



Du skal bruge:

Rodekassen



3 pinde af
længden 1 cm,
10 cm og 1 m



Målebånd



Arbejdsark:

33	34	35	36	37
----	----	----	----	----

Find ting, du vil måle.

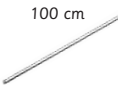





Gæt længden.

Vælg målepind og mål længden.



2. Gæt og mål længde

33

Tegn eller skriv	Gæt			Mål		
	100 cm 	10 cm 	1 cm 	100 cm 	10 cm 	1 cm 



Kontext 1B · Kopmappe · Bestillingsnr.: 9024113 · © forlag Malling Beck



2. Gæt og mål længde

34

Vælg otte ting. Læg dem i rækkefølge efter størrelse. Mål længden.

Nr.	Tegn eller skriv	Mål		
		100 cm 	10 cm 	1 cm 
1.				
2.				
3.				
4.				
5.				
6.				
7.				
8.				



2. Gæt og mål længde

35

Find, mål og tegn ting...

som ikke er længere end 1 cm.

som ikke er længere end 10 cm.




som ikke er længere end 15 cm.



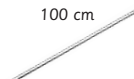


2. Gæt og mål længde

36

Find ting som er længere end 50 cm.

Tegn eller skriv	Mål		
	100 cm 	10 cm 	1 cm 

Find ting som er længere end 100 cm.

Tegn eller skriv	Mål		
	100 cm 	10 cm 	1 cm 



2. Gæt og mål længde

37

Mål rundt om.

Tegn eller skriv	Gæt	Mål