

De byggede et hus for 300 år siden

Kopiark 20

TIL OPGAVE 1



Materialer:

Kraftigt karton

Blyant


Saks

Hullemaskine

Soldaterben

Klipsemaskine

1. Klip papirstrimlerne ud.
2. Brug papirstrimlerne som skabelon. Tegn på karton. Sæt mærker af, hvor hullerne skal være.
3. Klip kartonstrimlerne ud.
4. Brug en hullemaskine til at lave hullerne med.
5. Klip 4 kartonstrimler ud af hver slags.
6. Du har nu bjælker, som du kan bygge trekanter og firkanter af. Du kan samle bjælkerne med soldaterben eller bruge en klipsemaskine.
7. Prøv at sætte en kartonstrimmel på skrå på en af firkanterne.
8. Undersøg, hvad der er mest stabilt – en firkant med skråbjælker eller uden skråbjælker.




De byggede et hus for 300 år siden

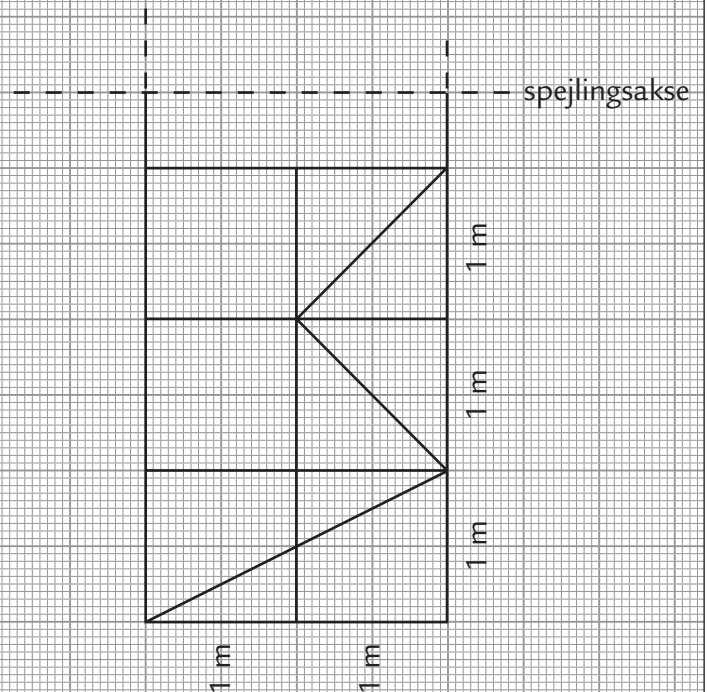
Kopiark 21

TIL OPGAVE 5

Kontext 4 · Kopimappe · Bestillingsnr.: 9024403 · © forlag Malling Beck



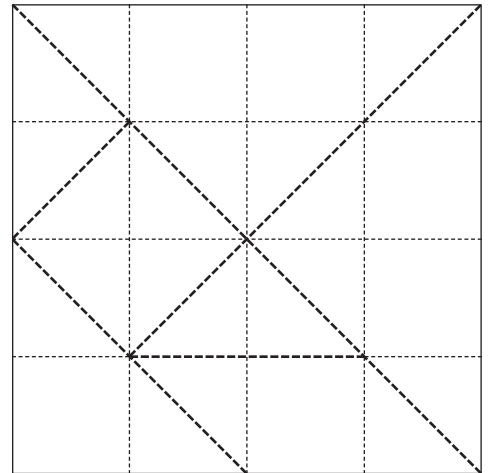
Tegn selv.



Tangram

Kopiark 22

TIL OPGAVER 1 + 4



Sådan kan du tegne dine egne tangrambrikker.

